

## 令和4年度 学校自己評価アンケート集計（生徒）

A:十分=5点 B:おおむね十分=4点 C:やや不十分=2点 D:不十分=1点 E:わからない

### (1) 学校生活全般

R4 R3

	A	B	C	D	E	平均	平均
1 本校の教育環境（施設・設備など）は充実している。	117	196	46	7	3	4.0	3.8
2 本校での生活は楽しく、充実しており、入学してよかったと思っている。	178	159	15	9	8	4.3	4.0
3 本校は地域に根ざした教育活動を行っている。	147	162	15	6	39	4.3	4.1
4 本校は学校の予定や計画、必要な情報の家庭への連絡を適切に行っている。	205	138	13	4	9	4.5	4.3
						4.3	4.0

### (2) 学習指導

	A	B	C	D	E	平均	平均
1 本校の教職員は、教材や教え方に様々な工夫をこらし、魅力ある授業を展開してくれる。	130	181	39	6	13	4.1	3.8
						4.1	3.8

### (3) 生徒指導・教育相談

	A	B	C	D	E	平均	平均
1 本校における「学校いじめ防止基本方針」を知っていますか。	206	119	19	4	21	4.4	4.3
2 本校ではアンケート調査をはじめとして、いじめの未然防止や早期発見のための取り組みをしていますが、効果をあげている。	122	138	29	7	73	4.1	3.5
3 本校の生活指導は生徒にとって適切なものになっている。	177	153	14	4	21	4.4	4.0
4 先生方は生徒の悩みや相談に親身になって対応してくれる。	180	141	15	5	28	4.4	4.3
						4.3	4.0

### (4) 進路指導

	A	B	C	D	E	平均	平均
1 本校は、生徒の適性や希望に応じた進路指導を行っている。	209	131	6	0	23	4.6	4.5
2 学校は進路情報を適切に提供している。	228	122	6	0	13	4.6	4.5
						4.6	4.5

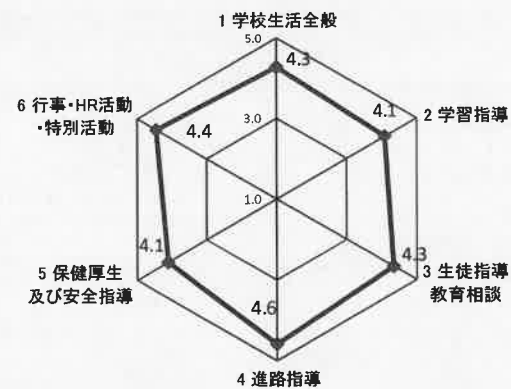
### (5) 保健厚生及び安全指導

	A	B	C	D	E	平均	平均
1 本校では、掃除が行き届き、きれいな学校だと自負できる。	103	158	68	20	20	3.7	3.6
2 本校では、生徒の安全を確保するために、交通安全指導や防災訓練等の安全教育をしっかりと行っている。	198	146	8	4	13	4.5	4.4
						4.1	4.0

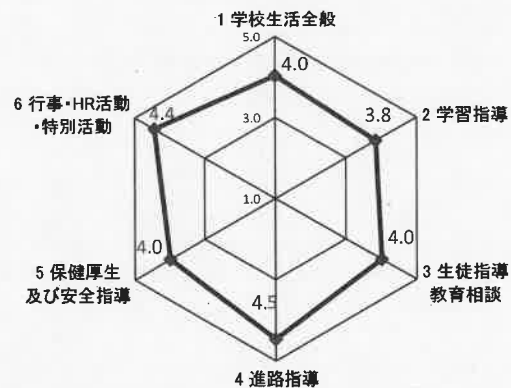
### (6) 行事・HR活動・特別活動

	A	B	C	D	E	平均	平均
1 部活動は活発で、顧問もしっかり指導してくれる。	194	105	27	14	29	4.3	4.4
2 資格取得指導が充実している。	235	111	14	3	6	4.5	4.6
3 学校行事は、生徒会活動に生徒が責任を持って主体的に取り組んでいる。	202	140	11	1	15	4.5	4.4
						4.4	4.4

## 令和4年度 学校評価に関する調査 —生徒—



## 令和3年度 学校評価に関する調査 —生徒—



# 令和4年度 学校自己評価アンケート集計 (保護者)

A:十分=5点 B:おおむね十分=4点 C:やや不十分=2点 D:不十分=1点 E:わからない

## (1) 学校経営

	A	B	C	D	E	平均	平均
1 本校の教育環境（施設・設備など）は充実している。	87	165	43	6	18	3.9	3.8
2 学校での生活は楽しく、そして充実しており、子供を本校に入学させて良かったと思っている。	164	132	15	3	6	4.4	4.2
3 学校は地域社会の活動に対して協力的である。	80	162	27	3	48	4.1	3.9
4 学校はPTA会報・ホームページ等による保護者への情報提供を適切に行っている。	118	165	22	4	11	4.2	4.0
						4.2	4.0

## (2) 学習指導

	A	B	C	D	E	平均	平均
1 学校は生徒の学習意欲を高める為、授業内容や教え方を工夫する努力をしている。	73	161	41	4	40	3.9	3.8
						3.9	3.8

## (3) 生徒指導・教育相談

	A	B	C	D	E	平均	平均
1 本校における「学校いじめ防止基本方針」を知っている。	63	147	42	9	59	3.8	3.8
2 本校ではアンケート調査をはじめとして、いじめの未然防止や早期発見のための取り組みをしていますが、効果をあげている。	47	125	35	8	104	3.8	3.5
3 本校の生活指導は（服装などの校則）適切に行われている。	131	150	18	6	15	4.3	4.1
4 先生方は生徒の悩みや相談に親身になって対応してくれる。	75	170	25	5	44	4.0	4.0
						4.0	3.8

## (4) 進路指導

	A	B	C	D	E	平均	平均
1 学校は、生徒の適性や希望に応じた進路指導を行っている。	107	162	15	6	30	4.2	4.1
2 学校は進路情報を適切に提供している。	103	155	25	5	31	4.1	4.0
						4.2	4.0

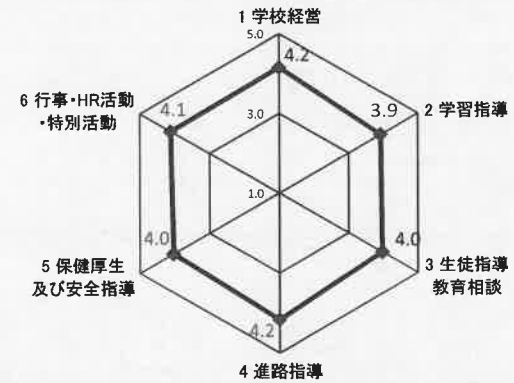
## (5) 保健厚生及び安全指導

	A	B	C	D	E	平均	平均
1 学校は、掃除が行き届き、きれいな学校である。	83	143	40	7	28	3.9	3.9
2 学校は、生徒の安全を確保するために、交通安全指導や防災訓練等の安全教育をしっかりと行っている。	87	148	23	2	41	4.1	4.0
						4.0	3.9

## (6) 行事・HR活動・特別活動

	A	B	C	D	E	平均	平均
1 部活動は活発で、顧問もしっかり指導してくれる。	93	127	37	15	29	3.9	3.9
2 資格取得指導が充実している。	149	118	19	5	10	4.3	4.3
3 PTA活動は、保護者や教職員の理解と協力体制を固りながら活動をしている。	73	156	20	2	50	4.1	4.0
						4.1	4.1

## 令和4年度 学校評価に関する調査 —保護者—



## 令和3年度 学校評価に関する調査 —保護者—

