

令和3年度 学校自己評価アンケート集計（生徒）

A:十分 B:おおむね十分 C:やや不十分 D:不十分 E:わからない

(1) 学校生活全般

	A	B	C	D	E	換算	平均
1 本校の教育環境（施設・設備など）は充実している。	105	200	68	16	14	1477	3.8
2 本校での生活は楽しく、充実しており、入学してよかったと思っている。	127	195	50	14	17	1529	4.0
3 本校は地域に根ざした教育活動を行っている。	125	173	32	14	72	1395	4.1
4 本校は学校の予定や計画、必要な情報の家庭への連絡を適切に行っている。	198	147	25	9	24	1637	4.3
							4.0

(2) 学習指導

	A	B	C	D	E	換算	平均
1 本校の教職員は、教材や教え方に様々な工夫をこらし、魅力ある授業を展開してくれる。	122	180	63	19	19	1475	3.8
							3.8

(3) 生徒指導・教育相談

	A	B	C	D	E	換算	平均
1 本校における「学校いじめ防止基本方針」を知っていますか。	202	136	25	10	30	1614	4.3
2 本校ではアンケート調査をはじめとして、いじめの未然防止や早期発見のための取り組みをしていますが、効果をあげている。	90	125	55	48	71	1108	3.5
3 本校の生活指導は生徒にとって適切なものになっている。	152	154	44	21	32	1485	4.0
4 先生方は生徒の悩みや相談に親身になって対応してくれる。	177	144	24	12	45	1521	4.3
							4.0

(4) 進路指導

	A	B	C	D	E	換算	平均
1 本校は、生徒の適性や希望に応じた進路指導を行っている。	214	139	15	5	30	1661	4.5
2 学校は進路情報を適切に提供している。	212	150	10	3	28	1683	4.5
							4.5

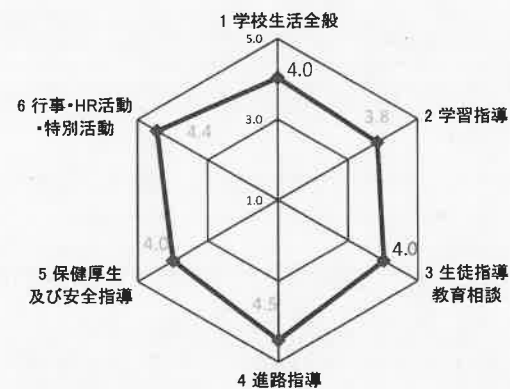
(5) 保健厚生及び安全指導

	A	B	C	D	E	換算	平均
1 本校では、掃除が行き届き、きれいな学校だと自負できる。	114	160	90	33	34	1423	3.6
2 本校では、生徒の安全を確保するために、交通安全指導や防災訓練等の安全教育をしっかりと行っている。	196	159	17	4	25	1654	4.4
							4.0

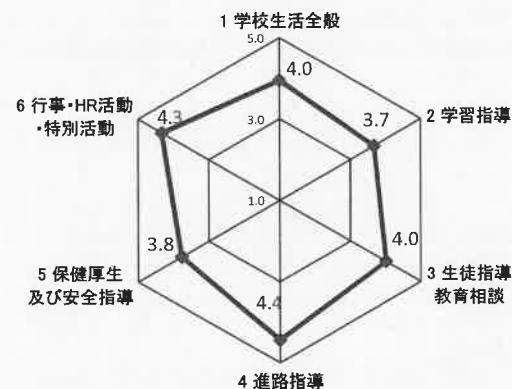
(6) 行事・HR活動・特別活動

	A	B	C	D	E	換算	平均
1 部活動は活発で、顧問もしっかり面倒を見てくれる。	198	144	24	6	29	1620	4.4
2 資格取得指導が充実している。	265	114	11	1	10	1804	4.6
3 学校行事は、生徒会活動に生徒が責任を持って主体的に取り組んでいる。	204	137	27	6	27	1628	4.4
							4.4

令和3年度 学校評価に関する調査 —生徒—



令和2年度 学校評価に関する調査 —生徒—



令和3年度 学校自己評価アンケート集計（保護者）

A:十分 B:おむね十分 C:やや不十分 D:不十分 E:わからない

※令和3年度のグラフのオレンジ色の値は、昨年度より高い評価となった項目を示したものととなります。

(1) 学校経営

	A	B	C	D	E	換算	平均
1 本校の教育環境（施設・設備など）は充実している。	84	203	74	6	32	1386	3.8
2 学校での生活は楽しく、そして充実しており、子供を本校に入学させて良かったと思っている。	171	185	37	5	3	1674	4.2
3 学校は地域社会の活動に対して協力的である。	66	204	44	3	89	1237	3.9
4 学校はPTA会報・ホームページ等による保護者への情報提供を適切に行っている。	107	216	46	11	49	1502	4.0
							4.0

(2) 学習指導

	A	B	C	D	E	換算	平均
1 学校は生徒の学習意欲を高める為、授業内容や教え方を工夫する努力をしている。	75	218	59	11	49	1376	3.8
							3.8

(3) 生徒指導・教育相談

	A	B	C	D	E	換算	平均
1 本校における「学校いじめ防止基本方針」を知っている。	75	172	57	10	87	1187	3.8
2 本校ではアンケート調査をはじめとして、いじめの未然防止や早期発見のための取り組みをしていますが、効果をあげている。	49	160	65	21	106	1036	3.5
3 本校の生活指導は（服装などの校則）適切に行われている。	143	193	34	14	17	1569	4.1
4 先生方は生徒の悩みや相談に親身になって対応してくれる。	100	184	37	11	53	1321	4.0
							3.8

(4) 進路指導

	A	B	C	D	E	換算	平均
1 学校は、生徒の適性や希望に応じた進路指導を行っている。	116	198	33	10	44	1448	4.1
2 学校は進路情報を適切に提供している。	119	199	38	9	36	1476	4.0
							4.0

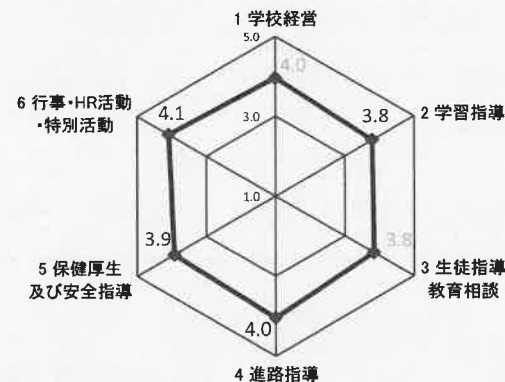
(5) 保健厚生及び安全指導

	A	B	C	D	E	換算	平均
1 学校は、掃除が行き届き、きれいな学校である。	70	207	47	7	40	1279	3.9
2 学校は、生徒の安全を確保するために、交通安全指導や防災訓練等の安全教育をしっかりと行っている。	80	203	38	4	51	1292	4.0
							3.9

(7) 行事・HR活動・特別活動

	A	B	C	D	E	換算	平均
1 部活動は活発で、顧問もしっかり面倒を見てくれる。	127	154	58	10	28	1377	3.9
2 資格取得指導が充実している。	169	160	26	3	20	1540	4.3
3 PTA活動は、保護者や教職員の理解と協力体制を図りながら活動をしている。	84	191	38	3	61	1263	4.0
							4.1

令和3年度 学校評価に関する調査 —保護者—



令和2年度 学校評価に関する調査 —保護者—

