

(1)学校経営に関すること

No.	質問内容	対象	特にそう思う	ややそう思う	あまりそう思わな	全くそう思わな	無回答
1	学校は教育目標の達成に向けて努力していると思いますか。	生徒	24%	61%	11%	2%	1%
		保護者	22%	65%	10%	0%	3%
		教職員					
2	生徒:本校は他校にはない特色があると思いますか。 保護者:学校は特色ある学校づくりに取り組んでいると思いますか。	生徒	31%	44%	16%	5%	5%
		保護者	18%	64%	15%	1%	3%
		教職員					

(2)学習指導について

No.	質問内容	対象	特にそう思う	ややそう思う	あまりそう思わな	全くそう思わな	無回答
1	生徒、保護者:授業は、基礎基本が確実に身につく、分かりやすいものになっていると思いますか。 教職員:本校は生徒の実態を踏まえ、基礎基本が確実に身につくように分かりやすい授業を行っていると思いますか。	生徒	23%	59%	16%	1%	1%
		保護者	12%	66%	15%	1%	6%
		教職員	15%	52%	25%	0%	8%
		生徒	28%	57%	12%	2%	1%
2	生徒、保護者:学習評価は適切になされていると思いますか。 教職員:本校は質の高い学習指導と、適切な評価を行っていると思いますか。	保護者	21%	67%	8%	1%	4%
		教職員	8%	50%	35%	0%	6%
		生徒					

(3)生徒指導について

No.	質問内容	対象	特にそう思う	ややそう思う	あまりそう思わな	全くそう思わな	無回答
1	本校は生活指導によく取り組んでいると思いますか。	生徒	30%	52%	15%	2%	1%
		保護者	23%	61%	14%	1%	2%
		教職員	6%	63%	23%	6%	2%
2	整容(服装)指導は適切に行われていると思いますか。	生徒	28%	49%	19%	3%	1%
		保護者	22%	59%	17%	1%	1%
		教職員	2%	60%	25%	8%	4%
3	生徒、教職員:生徒は、部活動に一生懸命取り組んでいると思いますか。 保護者:部活動は活発に行われていると思いますか。	生徒	48%	44%	6%	0%	1%
		保護者	47%	45%	7%	0%	2%
		教職員	35%	52%	10%	0%	2%
4	生徒は、生徒会活動や行事に一生懸命取り組んでいると思いますか。	生徒	44%	47%	8%	0%	1%
		教職員	35%	54%	8%	0%	2%
5	生徒の挨拶やマナーはよいと思いますか。	生徒	25%	54%	19%	1%	1%
		保護者	19%	56%	20%	1%	3%
		教職員	10%	60%	25%	2%	2%

(4)進路指導について

No.	質問内容	対象	特にそう思う	ややそう思う	あまりそう思わな	全くそう思わな	無回答
1	学校は進路についての情報をよく知らせてくれると思いますか。	生徒	29%	52%	16%	2%	1%
		保護者	18%	58%	20%	1%	2%
2	生徒、保護者:生徒の適性や希望に応じた進路指導を行っていると思いますか。 教職員:生徒一人一人の進路に応じた進路指導が行われていると思いますか。	生徒	34%	51%	13%	1%	1%
		保護者	20%	59%	16%	1%	4%
		教職員	8%	60%	25%	0%	6%
3	生徒、保護者:就職・進学指導(課外等)のあり方は適切だと思いますか。 教職員:課外授業は生徒の進路実現のために適切に行われていると思いますか。	生徒	31%	53%	13%	3%	1%
		保護者	19%	57%	14%	2%	8%
		教職員	10%	56%	21%	6%	6%

(5)保健・安全指導について

No.	質問内容	対象	特にそう思う	ややそう思う	あまりそう思わな	全くそう思わな	無回答
1	生徒、教職員:本校は生徒の健康管理に取り組んでいると思いますか。 保護者:生徒の健康や安全に関する指導が適切に行われていると思いますか。	生徒	31%	52%	15%	2%	0%
		保護者	20%	68%	8%	0%	4%
		教職員	25%	67%	8%	0%	0%
2	学校は生徒の抱える様々な悩みに応えていると思いますか。	生徒	20%	49%	26%	5%	0%
		保護者	12%	60%	20%	1%	8%
		教職員	23%	65%	10%	0%	2%
3	教室や廊下など清掃、整理整頓が行き届いていると思いますか。	生徒	17%	48%	30%	5%	1%
		教職員	2%	46%	46%	6%	0%
4	生徒、教職員:避難訓練等は適切な内容だと思いますか。 保護者:災害時の行動マニュアルは適切な内容だと思いますか。	生徒	39%	50%	9%	1%	1%
		保護者	12%	60%	12%	1%	15%
		教職員	29%	60%	6%	0%	4%

(6)その他の事項について

No.	質問内容	対象	特にそう思う	ややそう思う	あまりそう思わな	全くそう思わな	無回答
1	本校の図書館はよく利用されていると思いますか。	生徒	8%	31%	43%	17%	1%
		教職員	2%	40%	50%	6%	2%
2	生徒:学校から配布されたプリント類は忘れずに保護者に見せていますか。 保護者:生徒は学校から配布されたプリント類を忘れずに保護者に見せていると思いますか。	生徒	32%	41%	21%	4%	2%
		保護者	24%	34%	33%	8%	2%

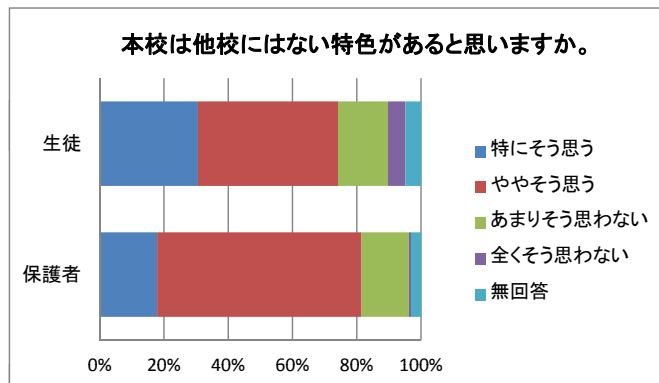
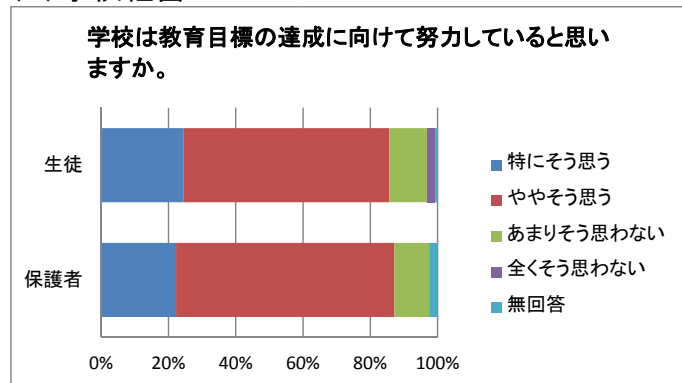
(7)満足度について

No.	質問内容	対象	特にそう思う	ややそう思う	あまりそう思わな	全くそう思わな	無回答
1	生徒:本校での学校生活に満足していますか。 保護者:本校に入学させてよかったと思いますか。 教職員:生徒にとって学校生活は充実していると思いますか。	生徒	31%	51%	14%	4%	1%
		保護者	37%	48%	7%	1%	7%
		教職員	8%	71%	19%	0%	2%

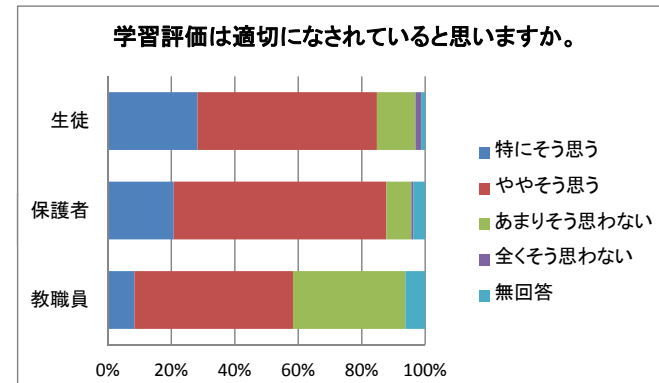
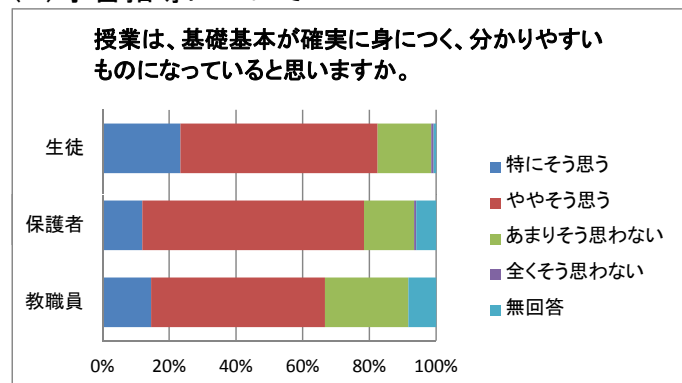
平成26年度 学校評価アンケート集計結果(平成26年12月実施)

(回収率 生徒:96% 保護者55% 教職員:100%)

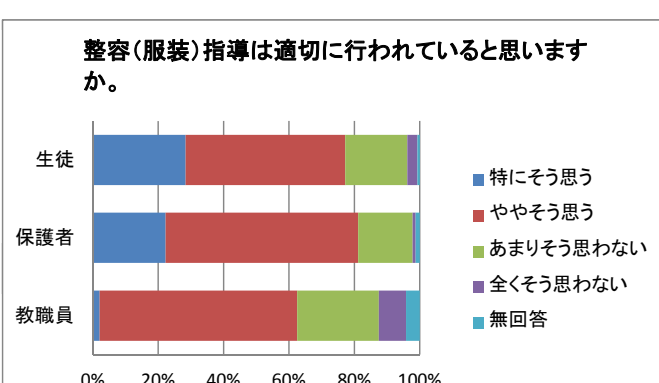
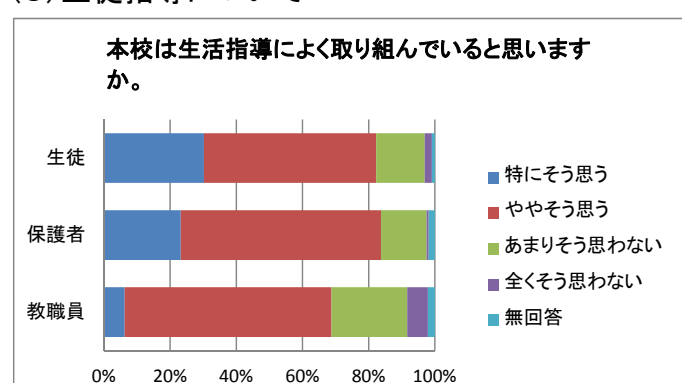
(1) 学校経営について



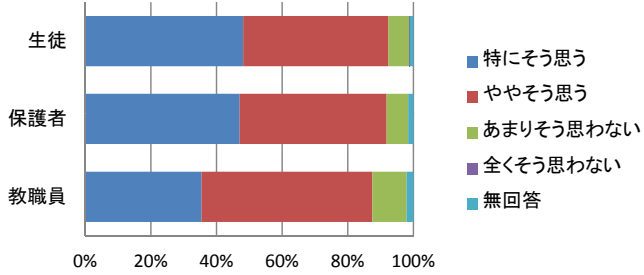
(2) 学習指導について



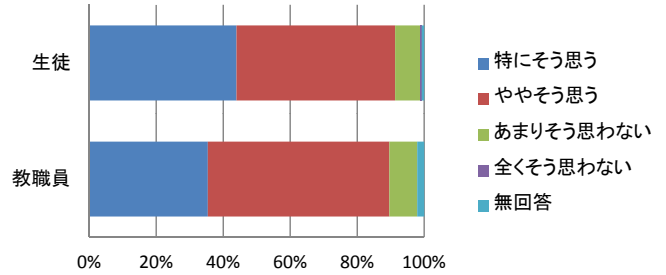
(3) 生徒指導について



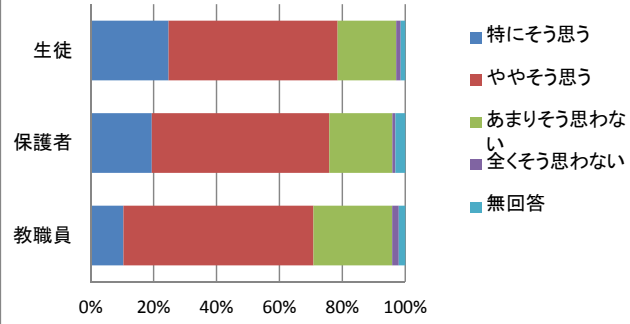
生徒は、部活動に一生懸命取り組んでいると思いますか。



生徒は、生徒会活動や行事に一生懸命取り組んでいると思いますか。

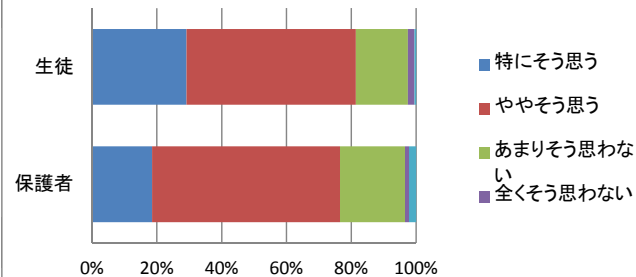


生徒の挨拶やマナーはよいと思いますか。

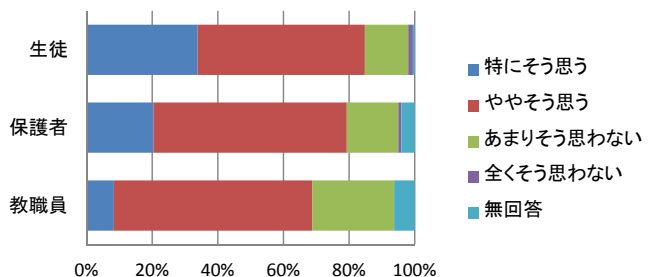


(4) 進路指導について

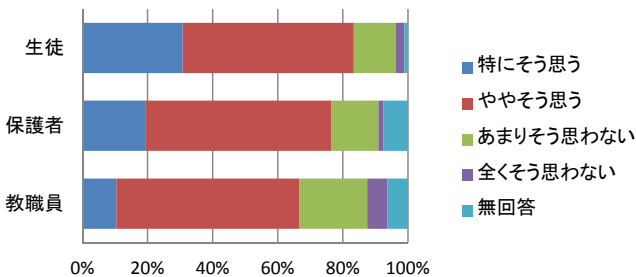
学校は進路についての情報をよく知らせてくれると思いますか。



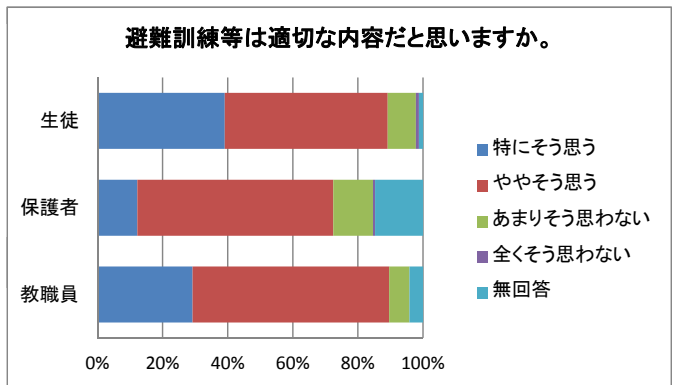
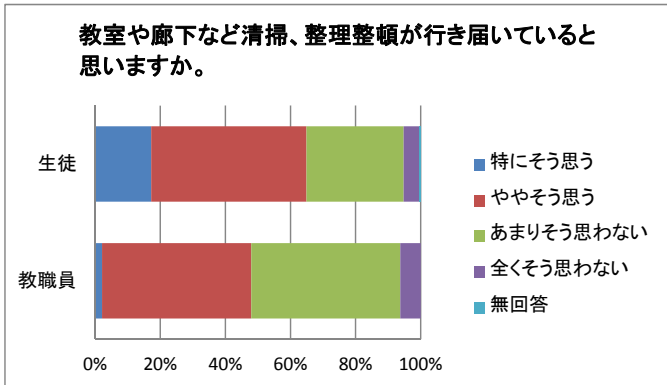
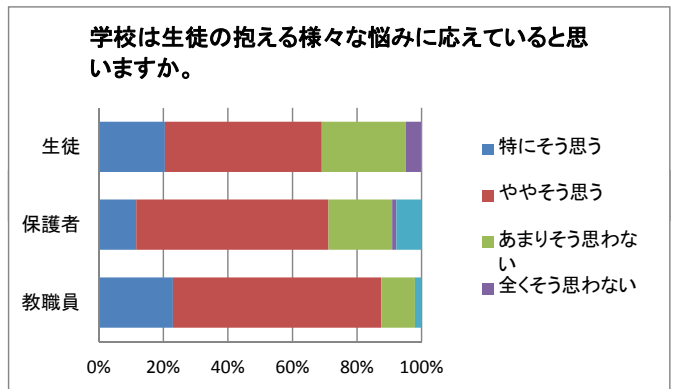
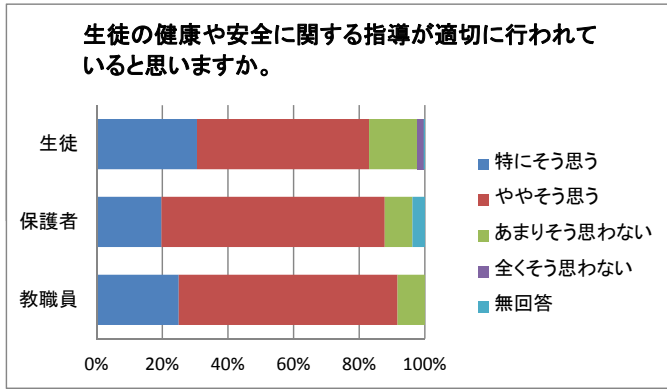
生徒の適性や希望に応じた進路指導を行っていると思いますか。



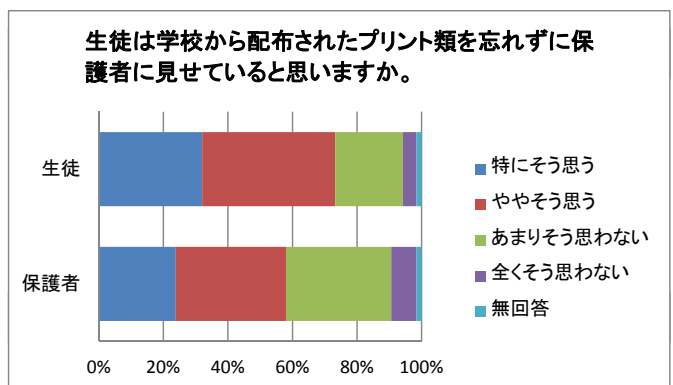
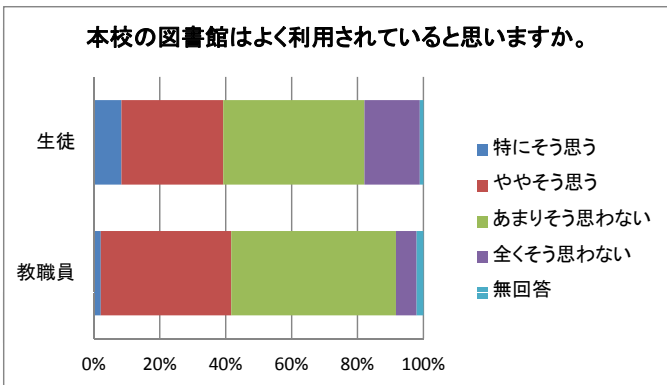
就職・進学指導(課外等)のあり方は適切だと思いますか。



(5) 保健・安全指導について



(6) その他の事項について



(7) 満足度について

