

























令和3年度 岩手県立花巻農業高等学校学校評価

(令和3年11月実施)

質問に対して、「そう思う」ならば1、「どちらかと言えばそう思う」ならば2、「どちらかと言えばそう思わない」ならば3、「そう思わない」ならば4を書いてください。

分掌	No	質問	対象	生徒305名 (100%) 保護者201名 (66.0%) 教職員32名 (68.1%)										令和3年度	令和2年度	
				度数					割合					1と2の合計の割合	1と2の合計の割合	
				1	2	3	4	未記入	1	2	3	4	未記入			
教務	1	花農は、わかりやすい授業を行っている。	生徒	81	191	28	5	0	26.6%	62.6%	9.2%	1.6%	0.0%	89.2%		81.8%
			保護者	53	132	13	2	1	26.4%	65.7%	6.5%	1.0%	0.5%	92.0%		89.2%
			教職員	9	23	0	0	0	28.1%	71.9%	0.0%	0.0%	0.0%	100.0%		93.1%
	2	花農生は、家庭学習が定着している。	生徒	31	122	113	39	0	10.2%	40.0%	37.0%	12.8%	0.0%	50.2%		40.6%
			保護者	32	87	71	11	0	15.9%	43.3%	35.3%	5.5%	0.0%	59.2%		49.1%
			教職員	0	17	10	5	0	0.0%	53.1%	31.3%	15.6%	0.0%	53.1%		20.7%
生徒指導	3	花農生は、挨拶する姿勢が身に付いている。	生徒	134	144	19	8	0	43.9%	47.2%	6.2%	2.6%	0.0%	91.1%		85.1%
			保護者	73	96	23	9	0	36.3%	47.8%	11.4%	4.5%	0.0%	84.1%		83.6%
			教職員	7	19	5	1	0	21.9%	59.4%	15.6%	3.1%	0.0%	81.3%		89.7%
	4	花農生は、頭髪・服装の身だしなみが整っている。	生徒	117	168	15	5	0	38.4%	55.1%	4.9%	1.6%	0.0%	93.4%		93.5%
			保護者	116	76	7	2	0	57.7%	37.8%	3.5%	1.0%	0.0%	95.5%		98.1%
			教職員	8	18	4	2	0	25.0%	56.3%	12.5%	6.3%	0.0%	81.3%		96.6%
	5	花農は、生徒会活動、部活動が活発である。	生徒	144	134	22	5	0	47.2%	43.9%	7.2%	1.6%	0.0%	91.1%		86.7%
			保護者	80	100	20	1	0	39.8%	49.8%	10.0%	0.5%	0.0%	89.6%		88.5%
			教職員	5	19	5	3	0	15.6%	59.4%	15.6%	9.4%	0.0%	75.0%		93.1%
	6	花農は、いじめ等の生徒指導上の問題に適切に対応している。 達成目標 生徒・保護者 80%以上	生徒	103	154	40	7	1	33.8%	50.5%	13.1%	2.3%	0.3%	84.3%		79.9%
			保護者	39	135	24	2	1	19.4%	67.2%	11.9%	1.0%	0.5%	86.6%		84.0%
			教職員	13	19	0	0	0	40.6%	59.4%	0.0%	0.0%	0.0%	100.0%		86.2%
進路指導	7	花農は、進路に関する情報を適切に提供している。	生徒	202	96	5	2	0	66.2%	31.5%	1.6%	0.7%	0.0%	97.7%		95.8%
			保護者	80	108	13	0	0	39.8%	53.7%	6.5%	0.0%	0.0%	93.5%		90.0%
			教職員	17	15	0	0	0	53.1%	46.9%	0.0%	0.0%	0.0%	100.0%		96.6%
	8	花農は、生徒の希望や適性に応じた進路指導を行っている。	生徒	174	122	7	2	0	57.0%	40.0%	2.3%	0.7%	0.0%	97.0%		94.5%
			保護者	74	114	10	2	1	36.8%	56.7%	5.0%	1.0%	0.5%	93.5%		87.7%
			教職員	17	14	1	0	0	53.1%	43.8%	3.1%	0.0%	0.0%	96.9%		93.1%

分掌	No	質問	対象	生徒305名 (100%) 保護者201名 (66.0%) 教職員32名 (68.1%)											令和3年度		令和2年度	
				度数					割合					1と2の合計の割合	1と2の合計の割合			
				1	2	3	4	未記入	1	2	3	4	未記入					
保健・教育相談	9	花農は、生徒の健康、ケガ、体調不良等に適切に対応している。	生徒	189	103	10	3	0	62.0%	33.8%	3.3%	1.0%	0.0%	95.7%		93.8%		
			保護者	100	94	6	1	0	49.8%	46.8%	3.0%	0.5%	0.0%	96.5%		93.3%		
			教職員	19	13	0	0	0	59.4%	40.6%	0.0%	0.0%	0.0%	100.0%		96.6%		
	10	花農は、生徒からの悩み相談に適切に対応している。	生徒	123	149	26	7	0	40.3%	48.9%	8.5%	2.3%	0.0%	89.2%		83.8%		
			保護者	44	126	26	3	2	21.9%	62.7%	12.9%	1.5%	1.0%	84.6%		81.0%		
			教職員	13	18	1	0	0	40.6%	56.3%	3.1%	0.0%	0.0%	96.9%		96.6%		
	11	花農は、校内の安全や衛生的な環境作りに適切に対応している。□	生徒	171	119	10	5	0	56.1%	39.0%	3.3%	1.6%	0.0%	95.1%		81.8%		
			保護者	91	103	7	0	0	45.3%	51.2%	3.5%	0.0%	0.0%	96.5%		95.9%		
			教職員	13	17	1	0	1	40.6%	53.1%	3.1%	0.0%	3.1%	93.8%		82.8%		
図書視聴覚	12	あなたは、読書をする習慣が身に付いている。 お子さんは、読書をする習慣が身に付いている。 花農生は、読書をする習慣が身に付いている。	生徒	78	97	84	46	0	25.6%	31.8%	27.5%	15.1%	0.0%	57.4%		56.8%		
			保護者	34	40	75	52	0	16.9%	19.9%	37.3%	25.9%	0.0%	36.8%		38.3%		
			教職員	2	12	13	5	0	6.3%	37.5%	40.6%	15.6%	0.0%	43.8%		24.1%		
	13	あなたは、本で何かを調べようとする習慣が身に付いている。 お子さんは、本で何かを調べようとする習慣が身に付いている。 花農生は、本で何かを調べようとする習慣が身に付いている。	生徒	53	71	131	50	0	17.4%	23.3%	43.0%	16.4%	0.0%	40.7%		31.5%		
			保護者	14	33	92	62	0	7.0%	16.4%	45.8%	30.8%	0.0%	23.4%		20.1%		
			教職員	1	6	18	7	0	3.1%	18.8%	56.3%	21.9%	0.0%	21.9%		10.3%		
	14	あなたは、新聞等で積極的に情報を収集する習慣が身に付いている。 お子さんは、新聞等で積極的に情報を収集する習慣が身に付いている。 花農生は、新聞等で積極的に情報を収集する習慣が身に付いている。	生徒	39	58	121	86	1	12.8%	19.0%	39.7%	28.2%	0.3%	31.8%		19.5%		
			保護者	13	27	90	70	1	6.5%	13.4%	44.8%	34.8%	0.5%	19.9%		16.4%		
			教職員	0	8	16	8	0	0.0%	25.0%	50.0%	25.0%	0.0%	25.0%		13.8%		
農場	15	花農は、専門科目の授業や実習が充実している。	生徒	212	88	2	3	0	69.5%	28.9%	0.7%	1.0%	0.0%	98.4%		97.4%		
			保護者	108	86	4	2	1	53.7%	42.8%	2.0%	1.0%	0.5%	96.5%		92.9%		
			教職員	19	13	0	0	0	59.4%	40.6%	0.0%	0.0%	0.0%	100.0%		96.6%		
	16	花農は、農業クラブ活動が活発である。 花農は、専門科目をいかした研究活動や競技活動が活発である。 花農は、農業クラブ活動が活発である。	生徒	148	134	15	8	0	48.5%	43.9%	4.9%	2.6%	0.0%	92.5%		88.3%		
			保護者	86	107	6	1	1	42.8%	53.2%	3.0%	0.5%	0.5%	96.0%		90.7%		
			教職員	12	17	3	0	0	37.5%	53.1%	9.4%	0.0%	0.0%	90.6%		86.2%		
総務	17	花農は、花農祭など学校行事が充実している。 花農は、花農祭など保護者が参加しやすいPTA活動や学校行事を行っている。 花農は、花農祭など保護者が参加しやすいPTA活動や学校行事を行っている。	生徒	138	124	34	9	0	45.2%	40.7%	11.1%	3.0%	0.0%	85.9%		80.2%		
			保護者	84	101	13	2	1	41.8%	50.2%	6.5%	1.0%	0.5%	92.0%		91.8%		
			教職員	14	17	0	0	1	43.8%	53.1%	0.0%	0.0%	3.1%	96.9%		86.2%		
総合評価	18	花農に入学して、良かった。達成目標80%以上 花農に入学させて、良かった。達成目標80%以上 花農に勤務して、良かった。	生徒	150	126	13	16	0	49.2%	41.3%	4.3%	5.2%	0.0%	90.5%		81.8%		
			保護者	135	58	5	2	1	67.2%	28.9%	2.5%	1.0%	0.5%	96.0%		92.6%		
			教職員	15	14	1	1	1	46.9%	43.8%	3.1%	3.1%	3.1%	90.6%		86.2%		