

令和4年度 岩手県立黒沢尻工業高等学校 学校評価アンケート 集計結果

【調査対象】

全日制の生徒、保護者、常勤教員（管理職を除く）

※ 兄弟での在学があるため、保護者は世帯数でカウントしている

【調査期間】

生徒 … 令和4年12月23日（金）～28日（水）

保護者 … 令和4年12月10日（土）～令和5年1月6日（金）

常勤教員 … 令和4年12月15日（木）～28日（水）

令和4年度 学校評価アンケート（生徒向け） 1/3

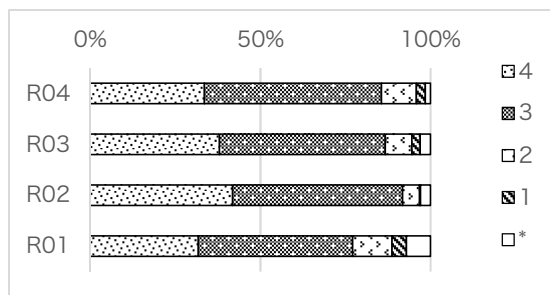
母集団490 回答数379≧必要サンプル数216（有意水準5%）

※4.12.1現在の全日制の生徒数

【凡例】 「まったくそう思う」 4 「だいたいそう思う」 3 「あまりそう思わない」 2
 「まったくそう思わない」 1 「わからない」 *

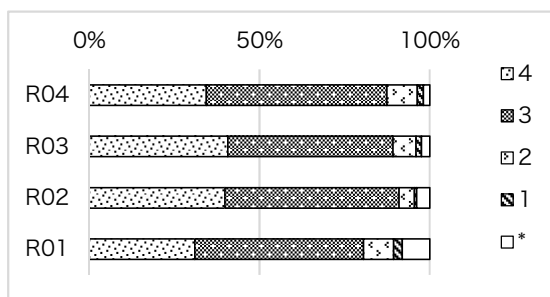
1. あなたは本校に入学してよかったと思いますか。

	4	3	2	1	*	平均
R04	33.6	52.0	10.2	2.6	1.6	3.13
R03	38.0	48.7	7.8	2.5	3.0	3.16
R02	41.8	50.0	5.0	0.3	2.9	3.28
R01	31.7	45.3	11.6	4.2	7.1	2.90



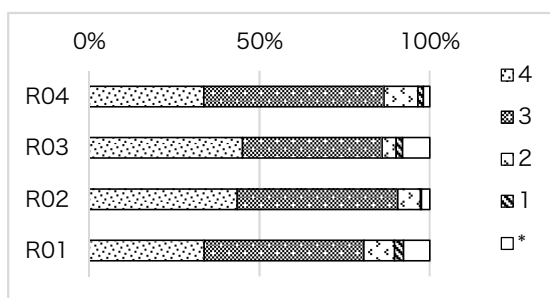
2. 本校の教育は教育目標や指導目標に沿って適切に行われていると思いますか。

	4	3	2	1	*	平均
R04	34.4	53.0	8.9	1.8	1.8	3.16
R03	40.7	48.5	6.8	1.6	2.4	3.24
R02	39.9	51.2	4.5	0.7	3.8	3.23
R01	31.0	49.6	8.9	2.5	8.1	2.93



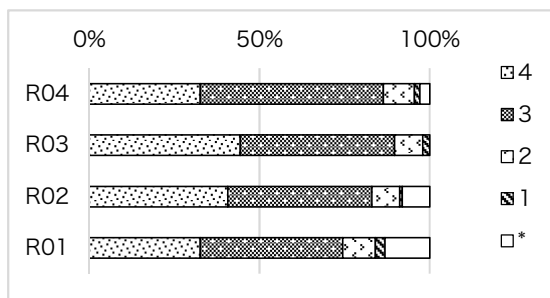
3. 学校生活に必要な本校からの情報は、適切に提供されていると思いますか。

	4	3	2	1	*	平均
R04	33.6	53.0	10.0	1.6	1.8	3.15
R03	45.0	41.1	4.1	1.9	8.0	3.13
R02	43.4	47.2	6.7	0.3	2.4	3.29
R01	33.7	46.9	9.0	2.6	7.7	2.96



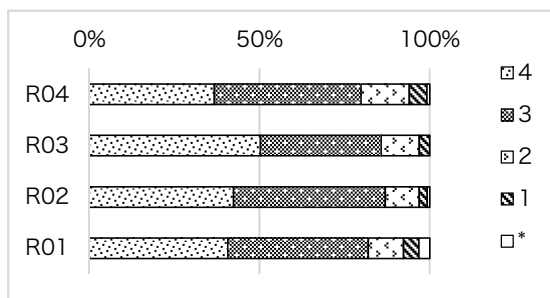
4. 本校は、地域や伝統に根ざした教育活動をしていると思いますか。

	4	3	2	1	*	平均
R04	32.5	53.8	9.2	1.6	2.9	3.12
R03	44.3	45.3	8.3	2.0	0.0	3.32
R02	40.7	42.3	8.2	0.7	8.1	3.07
R01	32.6	41.9	9.6	2.8	13.2	2.78



5. 本校は、学習活動や部活動のための施設や設備が整っていると思いますか。

	4	3	2	1	*	平均
R04	36.7	43.0	14.2	5.2	0.8	3.10
R03	50.3	35.4	11.2	3.1	0.0	3.33
R02	42.4	44.5	10.0	2.4	0.7	3.26
R01	40.7	41.3	10.3	4.5	3.2	3.12

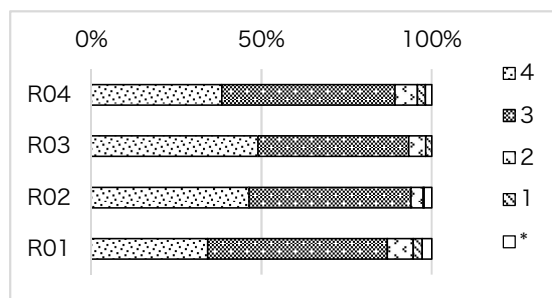


令和4年度 学校評価アンケート（生徒向け）2/3

【凡例】 「まったくそう思う」4 「だいたいそう思う」3 「あまりそう思わない」2
 「まったくそう思わない」1 「わからない」*

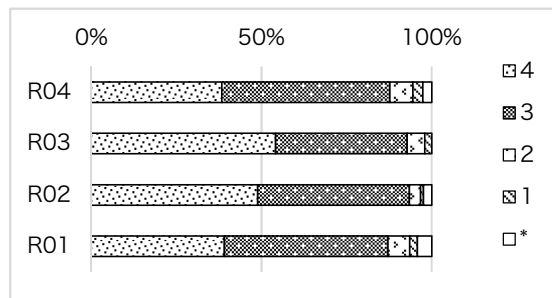
6. 先生方は、あなたに対して学習指導を適切に行っていると思いますか。

	4	3	2	1	*	平均
R04	38.3	50.9	6.6	2.4	1.8	3.22
R03	48.9	44.3	4.9	1.8	0.0	3.40
R02	46.3	47.5	3.6	0.3	2.2	3.35
R01	34.2	52.8	7.7	2.6	2.8	3.13



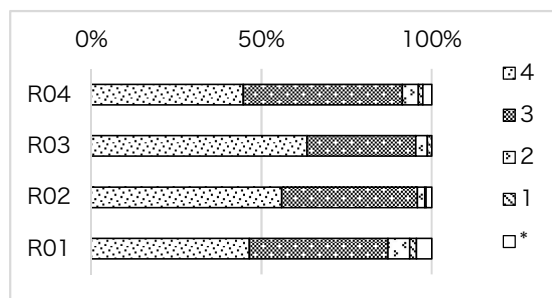
7. 先生方は、あなたに対して、生活指導を適切に行っていると思いますか。

	4	3	2	1	*	平均
R04	38.3	49.3	6.8	2.9	2.6	3.18
R03	54.1	38.7	5.2	2.0	0.0	3.45
R02	48.9	44.6	3.3	0.9	2.4	3.37
R01	39.1	48.0	6.4	2.3	4.2	3.16



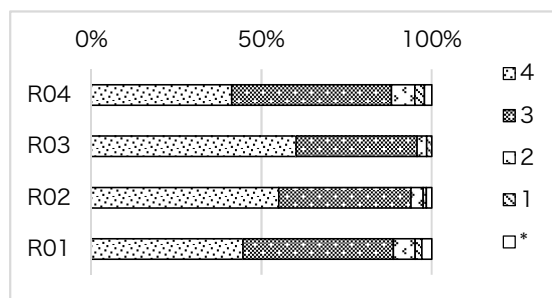
8. 先生方は、あなたに対して、進路指導を適切に行っていると思いますか。

	4	3	2	1	*	平均
R04	44.6	46.7	4.7	1.3	2.6	3.29
R03	63.3	31.9	3.4	1.3	0.0	3.57
R02	55.8	39.9	2.2	0.3	1.7	3.48
R01	46.4	40.7	6.4	2.0	4.5	3.23



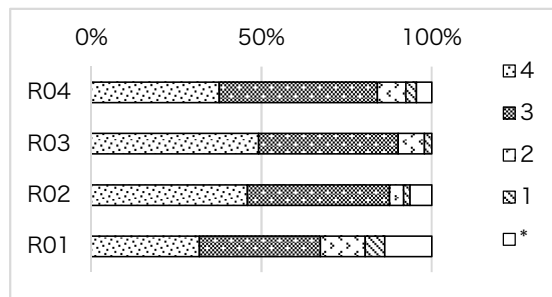
9. 先生方は、あなたに対して、安全や健康に配慮していると思いますか。

	4	3	2	1	*	平均
R04	41.2	47.0	6.8	2.9	2.1	3.22
R03	60.2	35.6	2.8	1.5	0.0	3.55
R02	55.1	38.9	3.6	0.9	1.6	3.45
R01	44.5	44.2	6.4	2.0	2.9	3.25



10. 先生方は、あなたに対して、悩みを聞くなど相談にのっていると思いますか。

	4	3	2	1	*	平均
R04	37.5	46.5	8.4	3.1	4.5	3.09
R03	49.1	41.0	7.7	2.1	0.0	3.37
R02	45.9	41.8	4.1	1.9	6.4	3.19
R01	31.7	35.6	13.2	5.7	13.8	2.66

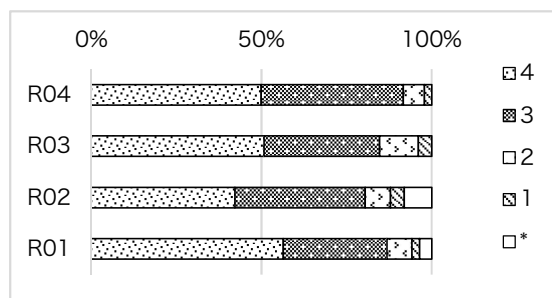


令和4年度 学校評価アンケート（生徒向け） 3/3

【凡例】 「まったくそう思う」 4 「だいたいそう思う」 3 「あまりそう思わない」 2
 「まったくそう思わない」 1 「わからない」 *

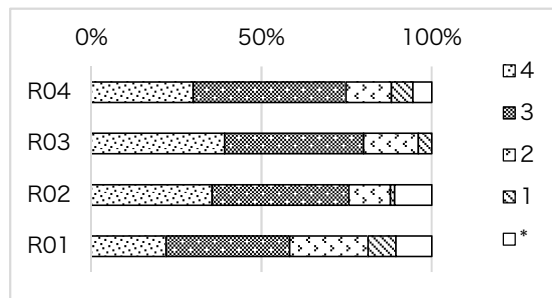
11. 先生方は、部活動を熱心に指導していると思いますか。

	4	3	2	1	*	平均
R04	48.8	40.9	6.0	2.1	0.0	3.32
R03	50.8	34.0	11.4	3.9	0.0	3.32
R02	42.2	38.3	7.4	4.0	8.1	3.03
R01	56.4	30.5	7.4	2.2	3.6	3.34



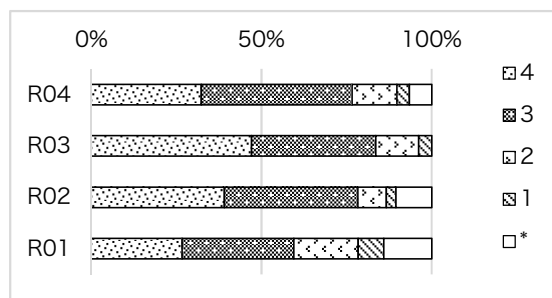
12. 本校の生徒会活動は活発に行われていると思いますか。

	4	3	2	1	*	平均
R04	29.9	44.9	13.4	6.3	5.5	2.87
R03	39.2	40.9	16.1	3.9	0.0	3.16
R02	35.5	40.2	12.2	1.2	10.9	2.88
R01	21.9	36.4	23.0	8.2	10.5	2.51



13. 学校として、日頃からいじめの防止や早期発見に取り組んでいると思いますか。

	4	3	2	1	*	平均
R04	32.3	44.4	13.1	3.7	6.6	2.92
R03	47.1	36.5	12.6	3.8	0.0	3.27
R02	39.1	39.2	8.4	2.8	10.5	2.94
R01	26.6	32.9	18.9	7.5	14.1	2.50



令和4年度 学校評価アンケート（保護者向け） 1/3

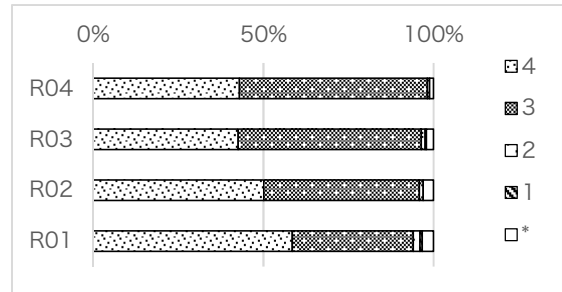
母集団480 回答数270≧必要サンプル数214（有意水準5%）

※4.12.1現在の全日制生徒の世帯数。生徒数490から兄弟での在学組数10を減じた480世帯となる

【凡例】 「まったくそう思う」 4 「だいたいそう思う」 3 「あまりそう思わない」 2
 「まったくそう思わない」 1 「わからない」 *

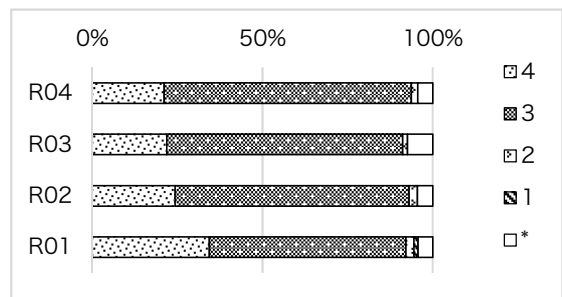
1. あなたの子供を本校に入学させてよかったと思いますか。

	4	3	2	1	*	平均
R04	43.0	55.2	0.7	0.0	1.1	3.39
R03	42.6	53.9	1.1	0.4	2.1	3.35
R02	50.1	45.7	1.2	0.0	3.0	3.40
R01	58.4	35.6	1.9	0.7	3.3	3.45



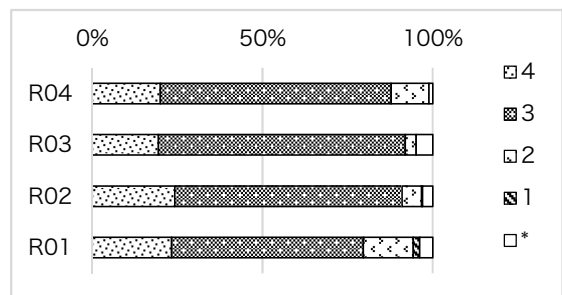
2. 本校の教育目標や指導目標は、学校の実態に合っていると思いますか。

	4	3	2	1	*	平均
R04	21.1	72.6	1.9	0.0	4.4	3.06
R03	21.8	69.4	1.4	0.0	7.4	2.98
R02	24.3	68.8	2.4	0.0	4.5	3.08
R01	34.4	57.7	2.4	1.2	4.3	3.17



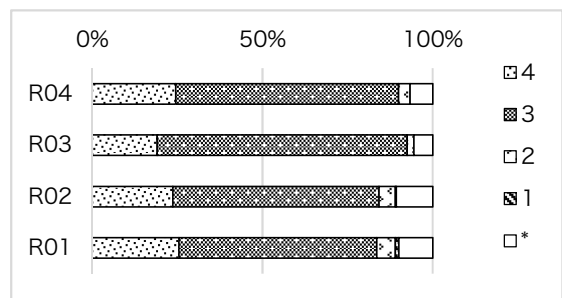
3. 学校の情報は、生徒や保護者に対して、適切に提供されていると思いますか。

	4	3	2	1	*	平均
R04	20.0	67.8	11.1	0.0	1.1	3.06
R03	19.4	72.5	3.2	0.0	4.9	3.02
R02	24.2	66.9	5.7	0.3	3.0	3.09
R01	23.3	56.3	14.7	1.9	3.8	2.93



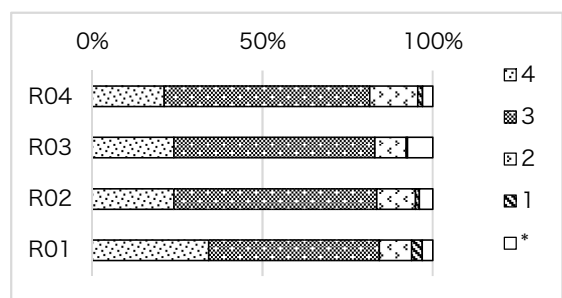
4. 本校は、地域に密着した教育活動を行っていると思いますか。

	4	3	2	1	*	平均
R04	24.4	65.6	3.3	0.0	6.7	3.01
R03	19.0	73.5	2.0	0.0	5.5	3.01
R02	23.6	60.6	4.8	0.3	10.7	2.86
R01	25.4	58.2	5.5	1.0	10.0	2.88



5. 本校は、学習活動や部活動のための施設や設備が整っていると思いますか。

	4	3	2	1	*	平均
R04	21.1	60.4	14.1	1.5	3.0	2.95
R03	23.9	59.2	9.2	0.4	7.4	2.92
R02	23.9	59.7	11.3	1.2	3.9	2.99
R01	34.2	50.1	9.5	3.1	3.1	3.09

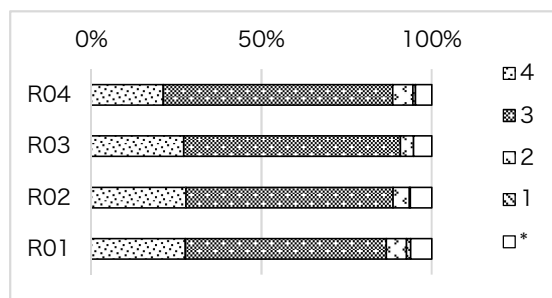


令和4年度 学校評価アンケート（保護者向け）2/3

【凡例】 「まったくそう思う」4 「だいたいそう思う」3 「あまりそう思わない」2
 「まったくそう思わない」1 「わからない」*

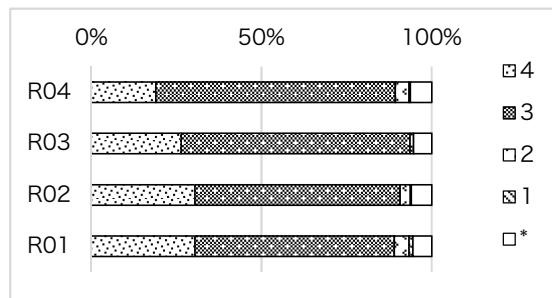
6. 本校の教職員は、あなたの子供に対して学習指導を適切に行っていると思いますか。

	4	3	2	1	*	平均
R04	21.1	67.4	5.9	0.7	4.8	2.99
R03	27.1	63.7	3.9	0.0	5.3	3.07
R02	27.8	60.9	4.8	0.3	6.3	3.04
R01	27.6	59.1	5.9	1.2	6.2	3.01



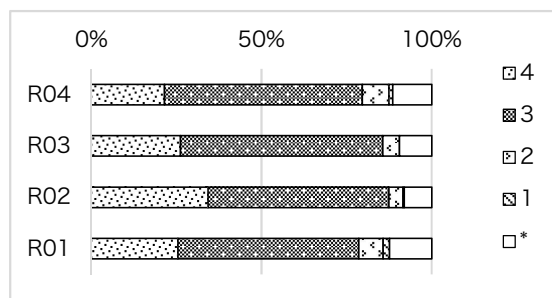
7. 本校の教職員は、あなたの子供に対して生活指導を適切に行っていると思いますか。

	4	3	2	1	*	平均
R04	18.9	70.4	4.1	0.4	6.3	2.95
R03	26.4	67.3	1.1	0.0	5.3	3.10
R02	30.4	60.3	3.0	0.3	6.0	3.09
R01	30.4	58.7	4.3	1.2	5.5	3.08



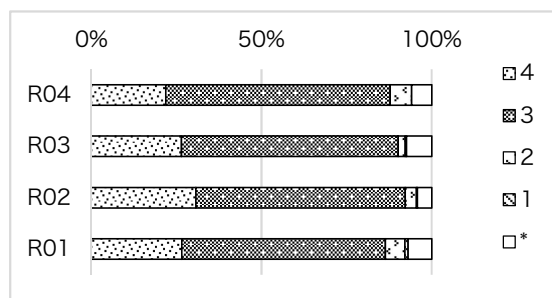
8. 本校の教職員は、あなたの子供に対して進路指導を適切に行っていると思いますか。

	4	3	2	1	*	平均
R04	21.5	58.1	7.8	1.1	11.5	2.77
R03	26.1	59.4	4.9	0.0	9.5	2.92
R02	34.3	53.1	4.2	0.3	8.1	3.05
R01	25.4	53.2	7.1	1.9	12.4	2.77



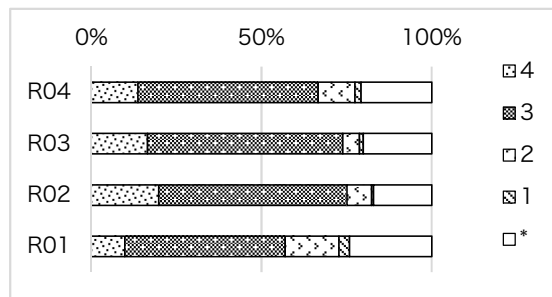
9. 本校の教職員は、あなたの子供に対して安全や健康に配慮していると思いますか。

	4	3	2	1	*	平均
R04	21.9	65.9	6.3	0.0	5.9	2.98
R03	26.5	63.6	2.1	0.4	7.4	3.01
R02	30.7	61.5	3.3	0.3	4.2	3.14
R01	26.6	59.9	5.7	1.0	6.9	2.99



10. 本校の教職員は、あなたの子供に対して悩みを聞くなど相談にのっていると思いますか。

	4	3	2	1	*	平均
R04	13.7	53.0	10.7	1.9	20.7	2.37
R03	16.5	57.4	4.9	1.1	20.1	2.49
R02	19.8	55.4	7.2	0.6	17.1	2.60
R01	9.8	47.1	15.8	3.1	24.2	2.15

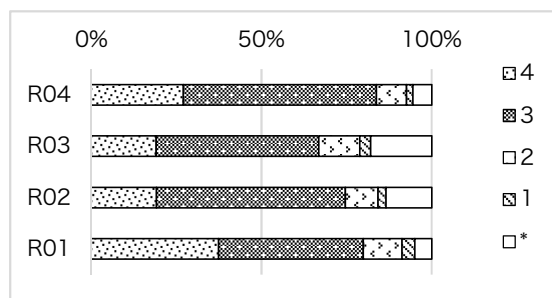


令和4年度 学校評価アンケート（保護者向け）3/3

【凡例】 「まったくそう思う」4 「だいたいそう思う」3 「あまりそう思わない」2
 「まったくそう思わない」1 「わからない」*

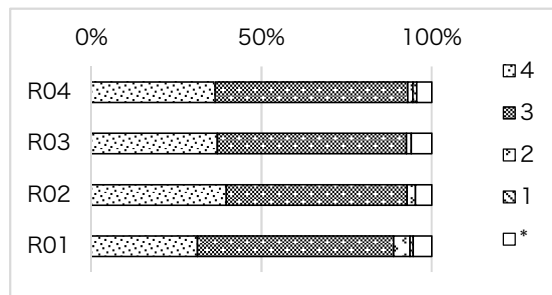
11. 本校の教職員は、生徒に対して部活動を熱心に指導していると思いますか。

	4	3	2	1	*	平均
R04	27.0	56.7	8.9	1.9	5.6	2.98
R03	19.0	47.9	12.0	3.2	18.0	2.47
R02	19.1	55.5	9.6	2.4	13.4	2.65
R01	37.4	42.6	11.4	3.7	5.0	3.04



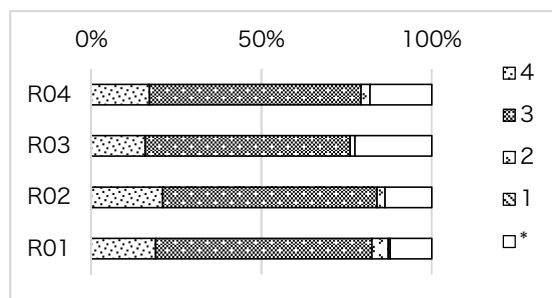
12. 本校の教職員は、電話や来校の際、適切に対応していると思いますか。

	4	3	2	1	*	平均
R04	36.3	56.7	1.5	1.1	4.4	3.19
R03	37.0	55.6	1.4	0.0	6.0	3.18
R02	39.6	53.2	2.4	0.0	4.8	3.23
R01	31.2	57.7	4.8	1.0	5.4	3.09



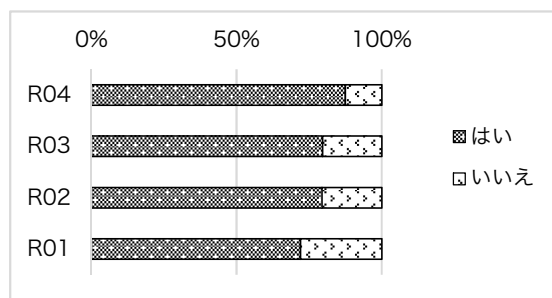
13. 本校のPTA活動は、適切に運営されていると思いますか。

	4	3	2	1	*	平均
R04	17.0	62.2	2.6	0.0	18.1	2.60
R03	15.8	60.2	1.4	0.0	22.5	2.47
R02	20.9	63.0	2.4	0.0	13.7	2.77
R01	18.8	63.6	4.8	0.6	12.2	2.76



14. 本校では「いじめ防止等基本方針」を策定していますが、そのことをご存じですか。

	はい	いいえ
R04	87.4	12.6
R03	79.6	20.4
R02	79.4	20.6
R01	72.0	28.0



令和4年度 学校評価アンケート（教職員向け） 1/3

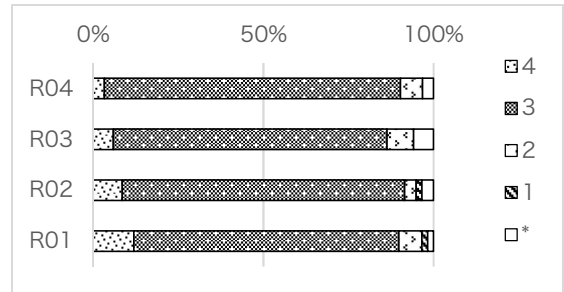
母集団68 回答数62≧必要サンプル数58（有意水準5%）

※4.12.1現在の全日制の常勤教員（管理職を除く）

【凡例】 「まったくそう思う」 4 「だいたいそう思う」 3 「あまりそう思わない」 2
 「まったくそう思わない」 1 「わからない」 *

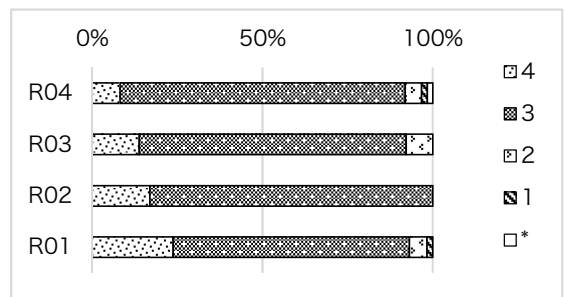
1. 本校に入学した生徒の保護者は、学校の教育活動に満足していると思いますか。

	4	3	2	1	*	平均
R04	3.2	87.1	6.5	0.0	3.2	2.87
R03	5.9	80.4	7.8	0.0	5.9	2.80
R02	8.5	83.1	3.4	1.7	3.4	2.92
R01	11.9	78.0	6.8	1.7	1.7	2.97



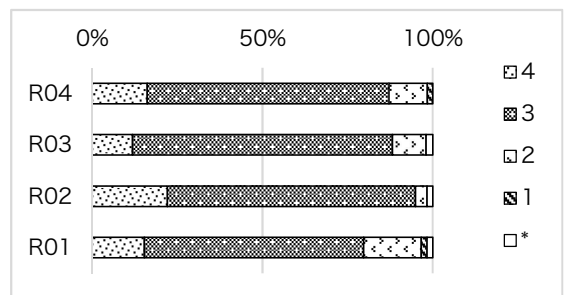
2. 本校の教育目標や重点目標は、学校の実態に合っていると思いますか。

	4	3	2	1	*	平均
R04	8.1	83.9	4.8	1.6	1.6	2.95
R03	13.7	78.4	7.8	0.0	0.0	3.06
R02	16.9	83.1	0.0	0.0	0.0	3.17
R01	23.7	69.5	5.1	1.7	0.0	3.15



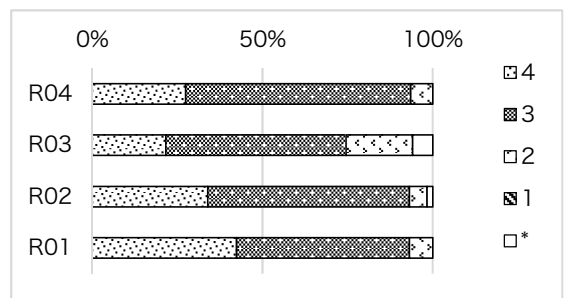
3. 本校の情報は、生徒や保護者に対して、適切に提供されていると思いますか。

	4	3	2	1	*	平均
R04	16.1	71.0	11.3	1.6	0.0	3.02
R03	11.8	76.5	9.8	0.0	2.0	2.96
R02	22.0	72.9	3.4	0.0	1.7	3.14
R01	15.3	64.4	16.9	1.7	1.7	2.90



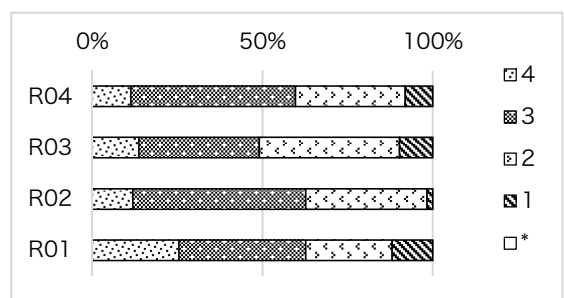
4. 本校は、地域に密着した教育活動をしていると思いますか。

	4	3	2	1	*	平均
R04	27.4	66.1	6.5	0.0	0.0	3.21
R03	21.6	52.9	19.6	0.0	5.9	2.84
R02	33.9	59.3	5.1	0.0	1.7	3.24
R01	42.4	50.8	6.8	0.0	0.0	3.36



5. 本校は、学習活動や部活動のための施設や設備が整っていると思いますか。

	4	3	2	1	*	平均
R04	11.3	48.4	32.3	8.1	0.0	2.63
R03	13.7	35.3	41.2	9.8	0.0	2.53
R02	11.9	50.8	35.6	1.7	0.0	2.73
R01	25.4	37.3	25.4	11.9	0.0	2.76

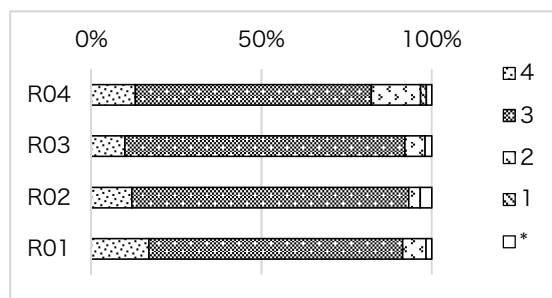


令和4年度 学校評価アンケート（教職員向け）2/3

【凡例】 「まったくそう思う」4 「だいたいそう思う」3 「あまりそう思わない」2
 「まったくそう思わない」1 「わからない」*

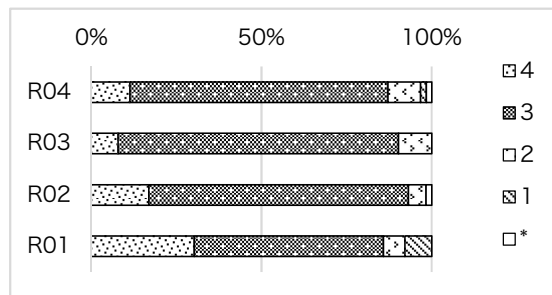
6. 本校の教職員は、学習指導を適切に行っていると思いますか。

	4	3	2	1	*	平均
R04	12.9	69.4	14.5	1.6	1.6	2.90
R03	9.8	82.4	5.9	0.0	2.0	2.98
R02	11.9	81.4	3.4	0.0	3.4	2.99
R01	16.9	74.6	6.8	0.0	1.7	3.05



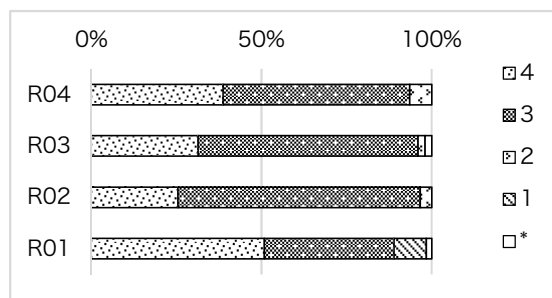
7. 本校の教職員は、生活指導を適切に行っていると思いますか。

	4	3	2	1	*	平均
R04	11.3	75.8	9.7	1.6	1.6	2.94
R03	7.8	82.4	9.8	0.0	0.0	2.98
R02	16.9	76.3	5.1	0.0	1.7	3.07
R01	30.2	55.6	6.3	7.9	0.0	3.08



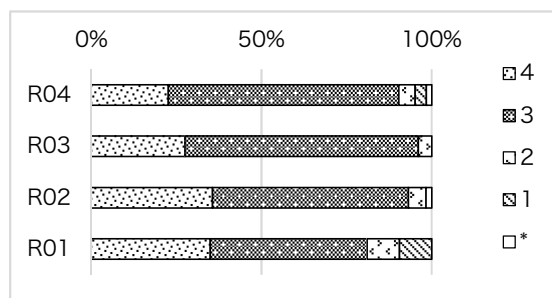
8. 本校の教職員は、進路指導を適切に行っていると思いますか。

	4	3	2	1	*	平均
R04	38.7	54.8	6.5	0.0	0.0	3.32
R03	31.4	64.7	2.0	0.0	2.0	3.24
R02	25.4	71.2	3.4	0.0	0.0	3.22
R01	50.8	38.1	0.0	9.5	1.6	3.27



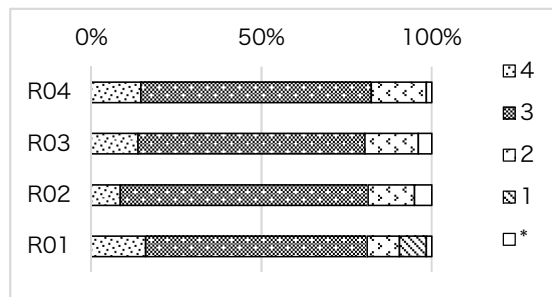
9. 本校の教職員は、生徒の安全や健康に配慮していると思いますか。

	4	3	2	1	*	平均
R04	22.6	67.7	4.8	3.2	1.6	3.06
R03	27.5	68.6	3.9	0.0	0.0	3.24
R02	35.6	57.6	5.1	0.0	1.7	3.25
R01	34.9	46.0	9.5	9.5	0.0	3.06



10. 本校の教職員は、生徒の悩みを聞くなど相談にのっていると思いますか。

	4	3	2	1	*	平均
R04	14.5	67.7	16.1	0.0	1.6	2.94
R03	13.7	66.7	15.7	0.0	3.9	2.86
R02	8.5	72.9	13.6	0.0	5.1	2.80
R01	15.9	65.1	9.5	7.9	1.6	2.86

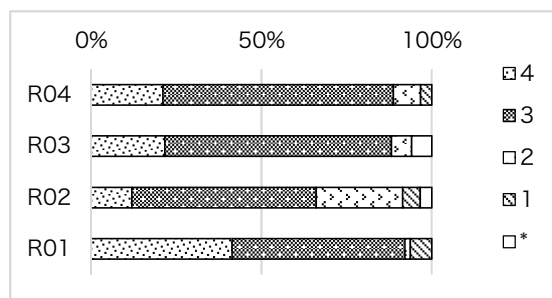


令和4年度 学校評価アンケート（教職員向け） 3/3

【凡例】 「まったくそう思う」 4 「だいたいそう思う」 3 「あまりそう思わない」 2
 「まったくそう思わない」 1 「わからない」 *

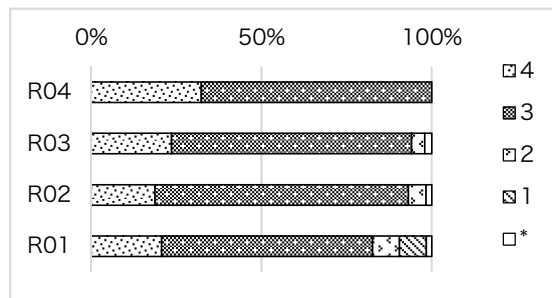
11. 本校の教職員は、部活動において効果的な練習方法を取り入れるなど熱心に指導していると思いますか。

	4	3	2	1	*	平均
R04	21.0	67.7	8.1	3.2	0.0	3.06
R03	21.6	66.7	5.9	0.0	5.9	2.98
R02	11.9	54.2	25.4	5.1	3.4	2.66
R01	41.3	50.8	1.6	6.3	0.0	3.27



12. 本校の教職員は、電話や来校の際、適切に対応していると思いますか。

	4	3	2	1	*	平均
R04	32.3	67.7	0.0	0.0	0.0	3.32
R03	23.5	70.6	3.9	0.0	2.0	3.14
R02	18.6	74.6	5.1	0.0	1.7	3.08
R01	20.6	61.9	7.9	7.9	1.6	2.92



令和4年度 学校評価アンケート（認識比較）

生徒・保護者・教職員で共通する質問項目（1～11）において、「まったくそう思う」を4、「だいたいそう思う」を3、「あまりそう思わない」を2、「まったくそう思わない」を1として、加重平均どうしを比較することで、生徒・保護者・教職員間での認識の違いがある程度わかります。

